

平成26年度

冬 山 情 報

～万全な準備で安全登山を～



北岳と富士山

山梨県山岳遭難対策協議会
山梨県警察本部地域課

〒400-8586 山梨県甲府市丸の内一丁目6番1号

☎055-221-0110 FAX 055-224-1180

URL <http://www.pref.yamanashi.jp/police/index.html>

~~~~~ 目 次 ~~~~~

|   |                     |    |
|---|---------------------|----|
| ① | 登山者のみなさんへ .....     | 1  |
| ② | 登山上の注意事項 .....      | 2  |
| ③ | 冬山装備チェックリスト .....   | 6  |
| ④ | 冬山遭難事故発生状況 .....    | 7  |
| ⑤ | 昨シーズン中の遭難発生状況 ..... | 9  |
| ⑥ | 遭難した後の対処 .....      | 10 |
| ⑦ | 気象状況の把握から .....     | 11 |
| ⑧ | 県内山岳概略図 .....       | 12 |
| ⑨ | 山系別山岳情報 .....       | 13 |
| ⑩ | 山小屋開設状況 .....       | 27 |

自然の厳しさ、恐ろしさ

登山前に、もう一度確認を！

## ① 登山者のみなさんへ ~~~~~

(安全で楽しい登山をするために)

12月から2月までは、厳寒の冬山シーズンです。

冬山の過酷な自然環境の中では、私たちの予想をはるかに上回る危険が待ち受けています。

冬山登山には、高度な登山技術や豊かな経験、万全な装備、十分な体力等に加え、それらに応じた適切な計画が求められます。

また、富士山等が平成25年6月に世界文化遺産に登録されたことに伴い、県内外の登山者はもとより、外国人登山者の増加も予想されます。

本県においては、昨シーズン中に6件7人が遭難し、2人が死亡し、5人が負傷しております。

冬山は**悪天候の連続、急激な気象の変化、大雪、雪崩**など厳しい自然条件下にあり、たとえ優れた経験や技術、知識を有していても天候の急変が遭難事故に結びつく場合が多々あります。

山での事故は基本的に自己責任であることを肝に銘じ、冬山に必要な知識や技能を身につけるよう心がけるとともに、**単独登山は避け**、冬山経験の豊かな指導力あるリーダーのもと、気象状況の把握をはじめ、最善の装備と体調管理など万全の準備をして登ることが重要です。

なお、遭難事故による家族や学校・職場、更には広く社会に及ぼす影響を考え、**知識や経験、技術の未熟な登山者はこの時期の安易な登山は厳に慎む**ようにしてください。

事故のない安全な登山ができますよう、ここに「冬山情報」を発行いたしました。

冬山シーズン中の遭難防止の一助として、活用していただければ幸いです。

~~~~~

山梨県警察本部 地域課長

② 登山上の注意事項

まず、万が一の場合には、110番通報、119番通報を！！

連絡手段としては、携帯電話が一般的ですが、**携帯電話は、防水でGPS機能付き**の携帯が有効です。（予備電池の携行も忘れずに）

また、**発煙筒**等の緊急連絡用品を携行するなど、緊急時の連絡手段を必ず確保するようにしてください。

(1) 事前調査

登ろうとする山の実態をよく調べ、各自の経験・技術・体力に応じた山を選び、無理のない日程（行動）を組むことが必要です。

(2) 装備

装備品の不備・欠陥は、遭難に直接結びつくので、事前点検を励行し、使用方法を習熟するとともに、天候や気温の急変など、厳しい自然条件に耐え得るような装備を準備することが必要です。山小屋利用であっても天候の急変等に備え、ツェルト（簡易テント）等を携行することが大切です。

（標高差100mで摂氏約0.6度の温度差が生じ、風速が1m強くなるごとに体感温度が摂氏1度くらい下がります。）

(3) リーダー

豊富な経験・統率力のある人をリーダーに選定し、リーダーの指揮のもとパーティーの一人一人が体力・能力・技術をよくわきまえて行動することが大切です。

(4) トレーニングと健康診断

平素から健康診断を受けるなど健康管理に注意し、入山前に十分なトレーニングを行い体調を整えるとともに、出発前にそれぞれが健康状態を再確認して登山するようにして下さい。

(5) **単独登山は厳禁！**

単独登山は、遭難等に遭った時、判断を誤ったり速やかな救助を求めることが出来なくなるなど、悲惨な結果となる危険性が極めて大きくなります。

できるだけ、しっかりしたパーティーを組んで登山するようにして下さい。

(6) **気象状況の把握**

気象状況を絶えず把握し、気象の変化に応じた行動をとることが必要です。

(ラジオ、スマートフォン等モバイル端末で気象情報(気圧配置)を知り、気象予測を行うことが大切です。)

(7) **行動の原則**

登山中における行動は、“早立ち・早着き”を励行することが原則です。

急峻な山岳地では、体調や気象の変化など不測の事態に対応できる余裕のある計画のもとで行動することが求められます。また、夜間の睡眠は保温に注意して体力回復を図ることが大切です。

(8) **自力救済体制の確保！**

遭難などの不測の事態を考えて、パーティーが自力救済できるように装備品の携行、救急法、搬送技術等、救助に関する最低限の技術や知識を平素から習熟しておくことが必要です。また、所属する山岳会をはじめ、地元山岳会などと連絡を取り、遭難防止や救援活動について、事前に十分検討しておくことも必要です。

(9) **登山計画書の提出！**

万一の遭難時の捜索や救助活動に備え、登山計画書を早い時期に、所属山岳会、学校、勤務先、警察署等に提出して下さい。

また、家族等への告知も確実に行って下さい。

山梨県警察の場合は、次のいずれかに提出してください。

◎ 〒400-8586 甲府市丸の内一丁目6番1号
山梨県警察本部地域課

☎ 055-221-0110 FAX 055-224-1180

※ インターネットによる提出も可能です。

kst-chiiki@pref.yamanashi.lg.jp

◎ 登山する山を管轄する警察署
後掲の「山系別山岳情報」を参照してください。

(10) 山岳保険への加入

ひとたび遭難を起こすと、多くの人に迷惑をかけるほか救助活動等に、多額の費用が掛かります。不測の事態に備え山岳保険等に参加して登山しましょう。

(11) 富士登山における安全確保のために

「富士山における適正利用推進協議会」では、遭難事故の防止や自然環境を保全するため「富士登山における安全確保のためのガイドライン」を策定しました。

富士山は、年間を通じて気象条件が厳しい中、安易に入山する人がいるため、多くの遭難事故が発生しています。

夏山期間（夏山期間とは、例年7月上旬から9月中旬までの登山道開通期間をいいます）以外の3つのルール

ア 万全な準備をしない登山者の登山禁止

イ 「登山計画書」を必ず作成・提出

ウ 登山者として携帯トイレ持参はマナー

を遵守し遭難事故を防止しましょう。

※ 富士登山に関する情報（富士登山オフィシャルサイト）

(<http://www.fujisan-climb.jp>)

☆ 無理だと感じる前に、引き返す勇気がありますか。

（引き返すにも体力が必要です。早めの判断を！）

登山計画書

平成 年 月 日

団体名		責任者	
所在地	☎		
緊急連絡先	☎		

目標の山岳名		目的・方法	
登山の期間		平成 年 月 日から平成 年 月 日まで	
コース・日程表			
月 日			
月 日			
月 日			
メンバー	年齢	住 所 (☎)	勤務先・学校 (☎)
C. L			
S. L			
装備品		食糧	日分 非常食 食分
非常時における	アマ無線 (コールサイン)	携 帯 電 話	そ の 他
通信機器の有無			

※裏面にコース略図、荒天時の避難計画などを記入して下さい。

☆ 登山計画書は提出してありますか。

③ 冬山装備チェックリスト

山行目的に合った用具を持参しよう。(○は必ず持参。△は状況によって持参)

なお、携帯電話は防水でGPS機能付きのもの、また発煙筒を持っていると万が一の時に役立ちます。

品名	確認欄	品名	確認欄
○ ズボン		○ 時計	
○ シャツ		○ 高度計	
○ 防寒衣(セーター、羽毛服)		○ 磁石	
○ アンダーウェア上下		○ 地図、ルート図	
○ 防風防水パーカ		○ 計画書	
○ 防風防水オーバーパンツ		○ 筆記具	
○ 帽子、防寒帽(目出帽)		○ 身分証明書	
○ 靴下、予備靴下		○ 緊急連絡票	
○ 手袋、予備手袋		○ 健康保険証	
○ オーバーミトン		○ ライター、マッチ	
○ 登山靴		○ ロールペーパー	
○ ロングスパッツ		○ ポリ袋	
○ わかんじき		○ ツェルト	
○ アイゼン		○ 大型スノーシャベル	
○ ピッケル		○ スノーシュー	
○ スノーシャベル		○ コンロ	
○ ビーコン		○ 燃料、予備燃料	
○ 携帯ゾンデ棒		○ コップ、炊事用具	
○ リュックサック		○ ラジオ	
○ ゴーグル		○ 天気図用紙	
○ サングラス		○ トランシーバー	
○ シュラフ		○ 携帯電話(GPS機能付き良)	
○ シュラフカバー		○ 修理用具一式	
○ マット		○ ロープ(ザイル)	
○ 装備整理袋		○ カラビナ	
○ 非常食		○ スリング各種	
○ 救急医薬品		○ 伸縮式ストック	
○ レスキューシート		○ ハーネス	
○ タオル		△ サブザック	
○ テルモス、水筒		△ テント一式	
○ 食器類		△ ランタン	
○ ナイフ		△ カメラ	
○ ホイッスル		△ 標識布、竹	
○ ヘッドランプ		△ 油性太字ペン	
○ 予備電池・電球		△ 各種登攀用具	
○ ローソク		△ 発煙筒	

④ 冬山遭難事故発生状況

(1) 山系別遭難発生状況（平成25年12月～平成26年2月）

項目 山系別	発生 件数	遭難 者数	内 訳			
			死 者	行 方 不 明	傷 者	無 事 救 出
富士山	2(3)	3(3)	1(2)		2(1)	
南アルプス	2(2)	2(2)			2(2)	
秩父山系	2(2)	2(2)	1(1)		1(1)	
八ヶ岳	(1)	(1)			(1)	
御坂山系	(3)	(4)			(1)	(3)
大菩薩山系	(1)	(1)			(1)	
計	6(12)	7(13)	2(3)		5(7)	(3)

() 内は平成24年12月～平成25年2月

(2) 月別遭難発生状況（平成25年12月～平成26年2月）

項目 月 別	発生 件数	遭難 者数	内 訳			
			死 者	行 方 不 明	傷 者	無 事 救 出
H25. 12	3	3	1		2	
H26. 1	2	2	1		1	
H26. 2	1	2			2	
計	6	7	2		5	

(3) 原因別遭難発生状況（平成25年12月～平成26年2月）

項目 原因別	発生件数	遭難者数	内 訳			
			死者	行方不明	傷者	無事救出
転・滑落	1	1	1			
発病・疲労	2	2	1		1	
転倒	1	1			1	
雪崩	1	1			1	
悪天候	1	2			2	
計	6	7	2		5	

⑤ 昨シーズン中の遭難発生状況

(平成25年12月～平成26年2月)

○発生6件 ○遭難者総数7人

(内訳 死者2人、負傷者5人)

	発生年月日	場 所	原 因	遭 難 者	遭 難 の 概 要 等
1	12月7日 (土)	秩父山系 飛龍山	転倒等	東京都 学校講師 男性61歳	倒木を跨いだ際にスリップして 膝を捻ったもの。 負傷
2	12月22日 (日)	南アルプス 甲斐駒 黄蓮谷	雪崩	愛知県 司会業 女性41歳	アイスクライミング中、雪崩に 巻き込まれ滑落したもの。 負傷
3	12月31日 (火)	富士山	発病	東京都 山岳ガイド 男性70歳	単独登山中、意識不明となり死 亡したもの。 死亡
4	1月12日 (日)	南アルプス 薬師岳	発病	東京都 無職 男性52歳	単独登山中、体調不良となった もの。 負傷
5	1月22日 (水)	秩父山系 茅ヶ岳	滑落	山梨県 無職 男性70歳	単独登山中何らかの原因で滑落 したもの。 死亡
6	2月15日 (土)	富士山	悪天候	東京都 アルバイト 男性53歳 他1名	2人で下山中、大雪のため身動 きとれなくなったもの。 2人とも負傷

⑥ 遭難した後の対処

まず、万が一遭難した場合には、110番通報をしてもらうのですが、救助されるまでどうしていればよいのか。ということについてお話しします。

それは、

現在地から動かないこと。

を基本原則としていただきたいのです。

特に「道迷い」などの場合、携帯電話により救助要請をした後、連絡が取れなくなってしまうことがよくあります。

遭難者は不安のため、なんとか道を探そうとしますが、道に迷っている状況では、それも困難な状況と言わざるを得ません。

このような状況の中で歩き回ったため、せつかく携帯の届くところにいた者が、不感地帯に入ってしまう、何処に居るのか全く把握できなくなってしまう場合があります。

地上からの救助隊あるいはヘリによる捜索には、電波の届くところに居てもらう方が安全です。

ケースバイケースではありますが、基本原則は、

現在地から動かないこと。

ただし、現在地が安全な場所であることを確認すること。また、安全な場所への移動は最小限度とすること。

ですので、原則を守ってください。

⑦ 気象情報の把握から

「大雪、なだれ、急激な気象変化などに細心の注意を」

冬山の天気は、平地とは比較にならないくらい急激に変化し、悪天候が数日継続することも少なくありません。

特に低気圧が通過し、その後、強い冬型の気圧配置になる場合、強風や吹雪、短時間での大雪、なだれ、急激な気温低下が起こります。

年末年始などの休日を利用し、冬山登山を予定する場合は、登山の数日前から、最新の気象情報で天気や積雪の状況などを確認し、ゆとりある計画を立てることが必要です。

さらに、登山中も常に最新情報を入手して、どのような天気になるのかを把握し、気象の急変等に備えた適切な判断や行動が必要です。

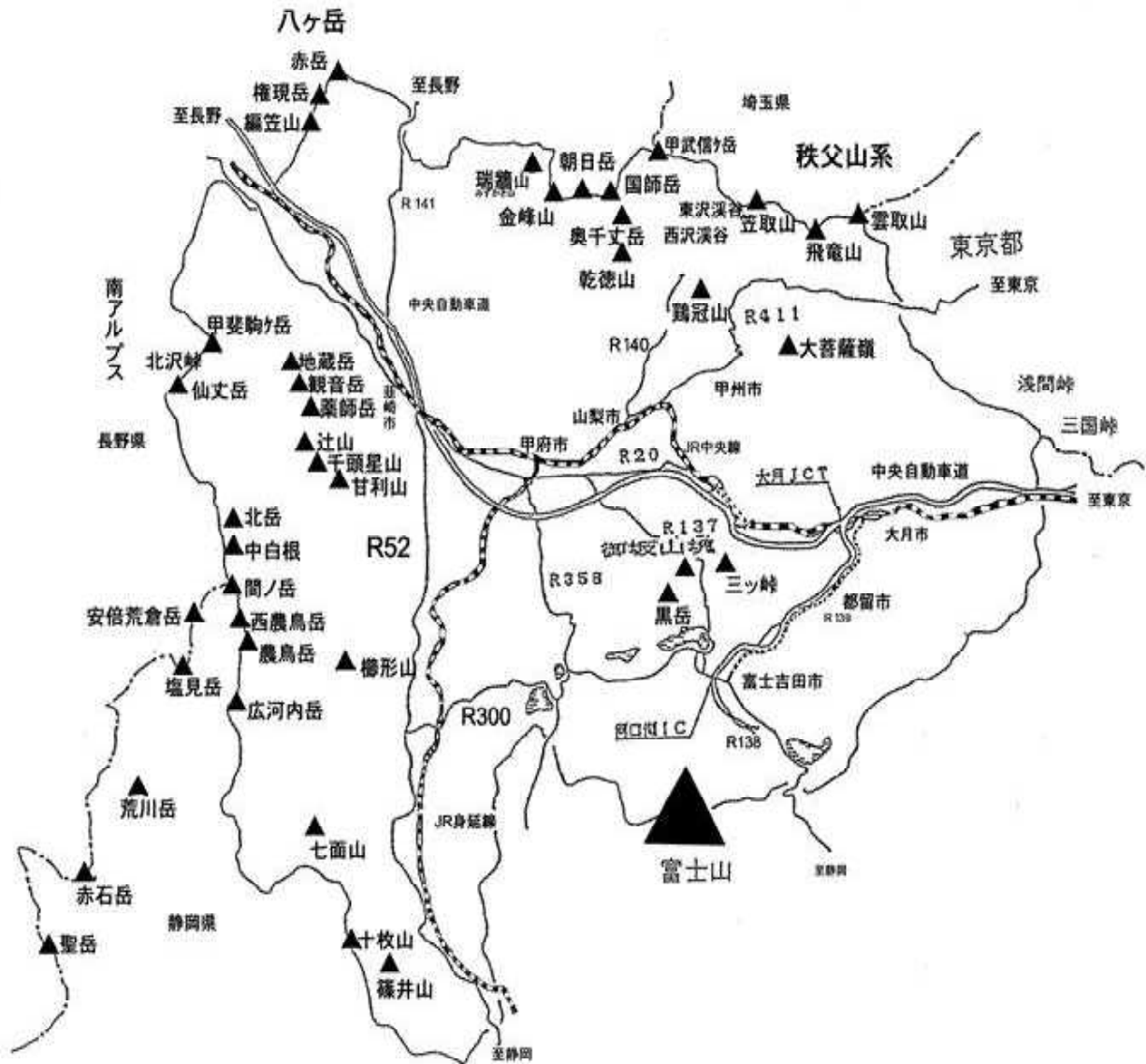
様々な気象の情報は、常に最新のものを入手することが大切です。ラジオやテレビ、電話 177 のほか、インターネットや携帯電話サービスを利用した情報入手も可能です。

気象庁のホームページ (<http://www.jma.go.jp>)

国土交通省防災情報提供センターのホームページ

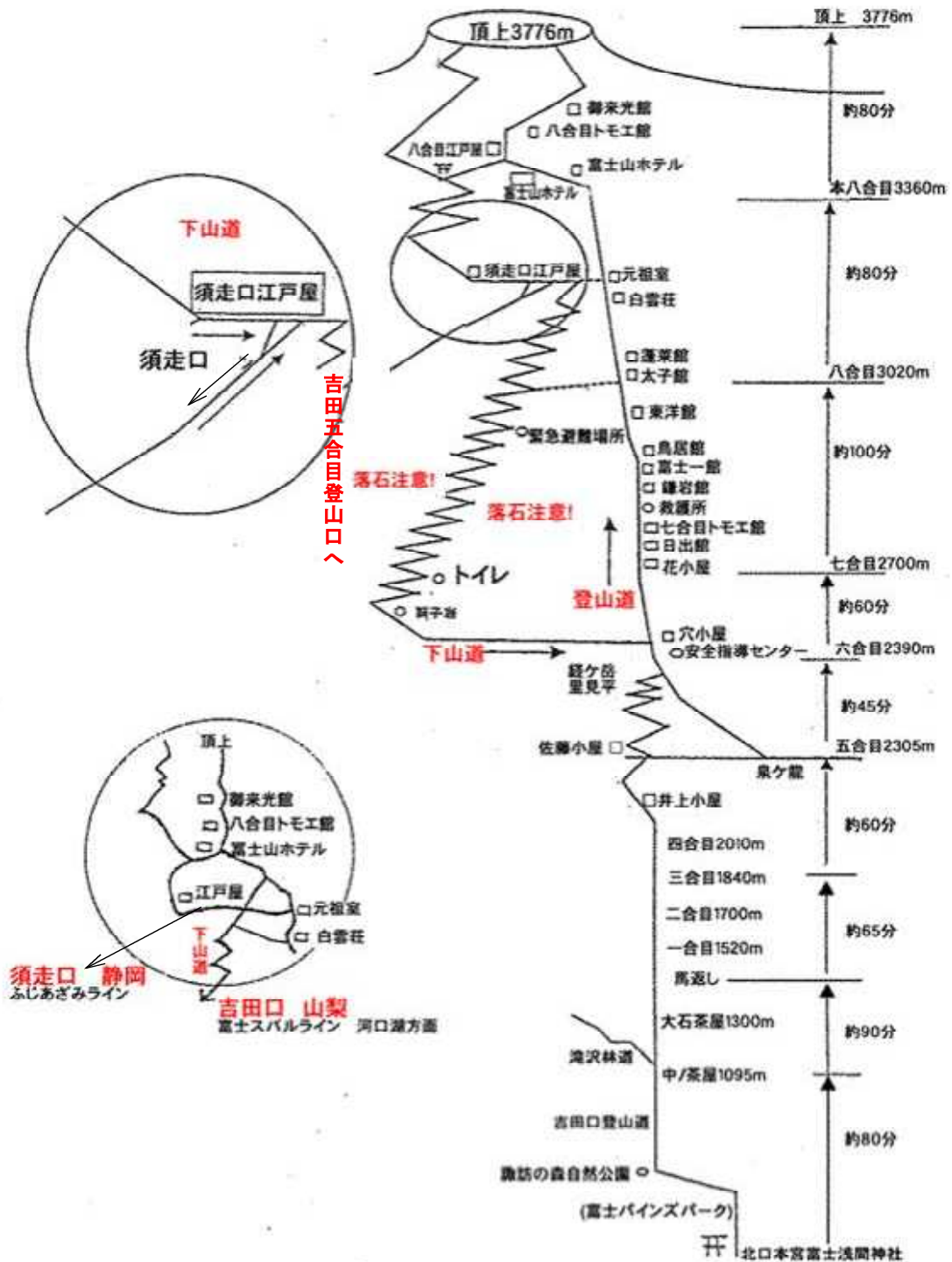
(<http://www.mlit.go.jp/saigai/bosaijoho/i-index.html>)

⑧ 県内山岳略図



☆ 自然を大切にしましょう

⑨ 山系別山岳情報
(1) 富士山



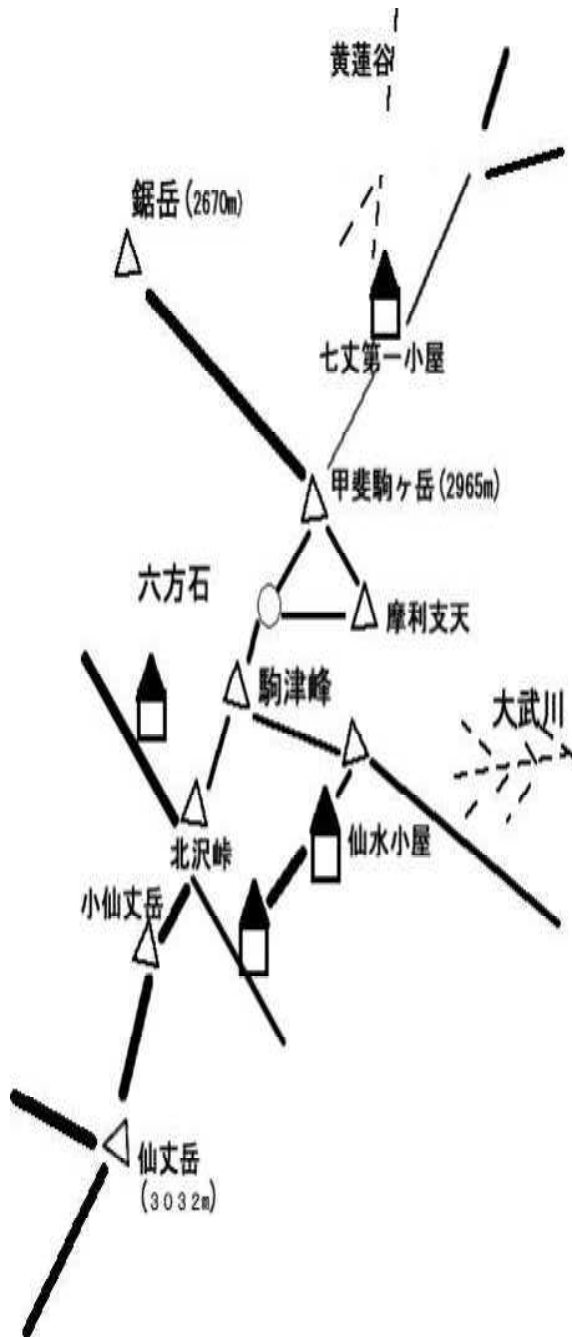
◎情報提供のお願い (富士吉田警察署)
・平成23年12月4日ころ、神奈川県在住の古藤祐也さん (当時20歳) が富士登山中に行方不明となっています。

**富士山は活火山です。
火山情報には十分注意してください。**

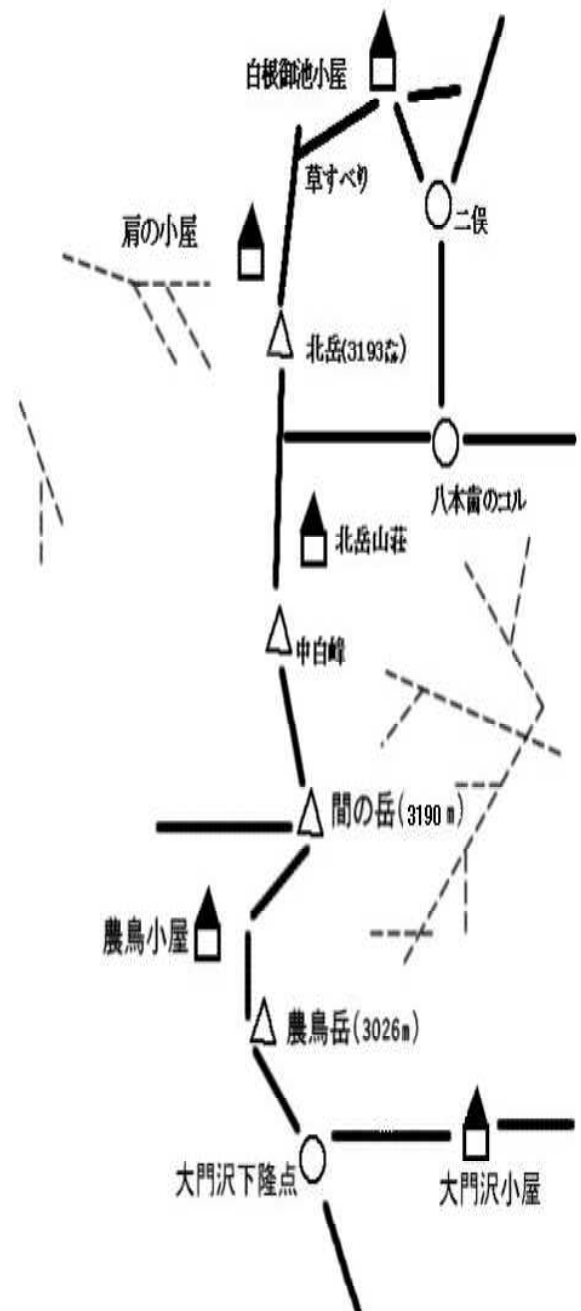
山系別		項目	富士山
項目			
積雪の予想	登山道	0.8 ~ 1.5 m	
	樹林帯	0.5 ~ 1.0 m	
	山頂	1.0 ~ 1.5 m	
	沢筋	2.0 m以上	
危険箇所等		<p>1 富士山は独立峰のため、至る所で風速30mを越す突風が発生するので転落や滑落に注意。</p> <p>2 吉田大沢は、雪崩・落石等の危険があるため立入らない。</p> <p>3 七合目以上では、突風による転倒やアイスバーンでの滑落に注意。</p> <p>4 八合目付近の登山道から下山道に移る際のトラバースは、ルート凍結のため滑落の危険があり注意。</p> <p>5 高山であることから温度差が激しく、天候が急変するので注意。</p> <p>6 富士山でのスキー・スノーボードは大変危険。</p>	
交通状況等		<p>1 富士スバルライン（有料道路）</p> <p>(1) 午前9時から午後5時まで（12/1～3/15まで、入口ゲートは午後4時頃に閉鎖）</p> <p>降雪、凍結等により全面または一部通行止め。</p> <p>(2) 問い合わせ先</p> <p>富士山有料道路管理事務所 0555-72-5244</p> <p>富士山有料道路料金徴収事務所 0555-72-0572</p> <p>2 富士スバルライン運行定期バス</p> <p>(1) スバルラインの閉鎖状況にもよりますが、年末年始を含め冬期運行予定。</p> <p>(2) 問い合わせ先</p> <p>富士急山梨バス吉田営業所 0555-72-6877</p> <p>3 滝沢林道</p> <p>(1) 工事関係者の通行道路のため一般車両通行止め。</p> <p>(11月末から4月下旬まで冬期閉鎖)</p> <p>(2) 問い合わせ先 富士東部林務環境事務所 0554-45-7811</p> <p>4 吉田口登山道</p> <p>(1) 危険防止の措置として5合目・泉ヶ滝以上登山道閉鎖。（9月中旬から翌年6月頃まで）</p> <p>(2) 問い合わせ先 富士東部建設事務所 0554-24-9087</p>	
市町村役場		富士吉田市下吉田1842 富士吉田市役所富士山課 0555-22-1111	
主たる病院		南都留郡富士河口湖町船津6663-1 山梨赤十字病院 0555-72-2222 富士吉田市上吉田1542 富士吉田市立病院 0555-22-4111	
管轄警察署		〒403-0016 富士吉田市松山5-10-13 富士吉田警察署 0555-22-0110	
その他		富士山での携帯電話は通話可能ですが繋がりにくい。	

(2) 南アルプス

甲斐駒ヶ岳・仙丈ヶ岳方面



北岳（白根三山）方面



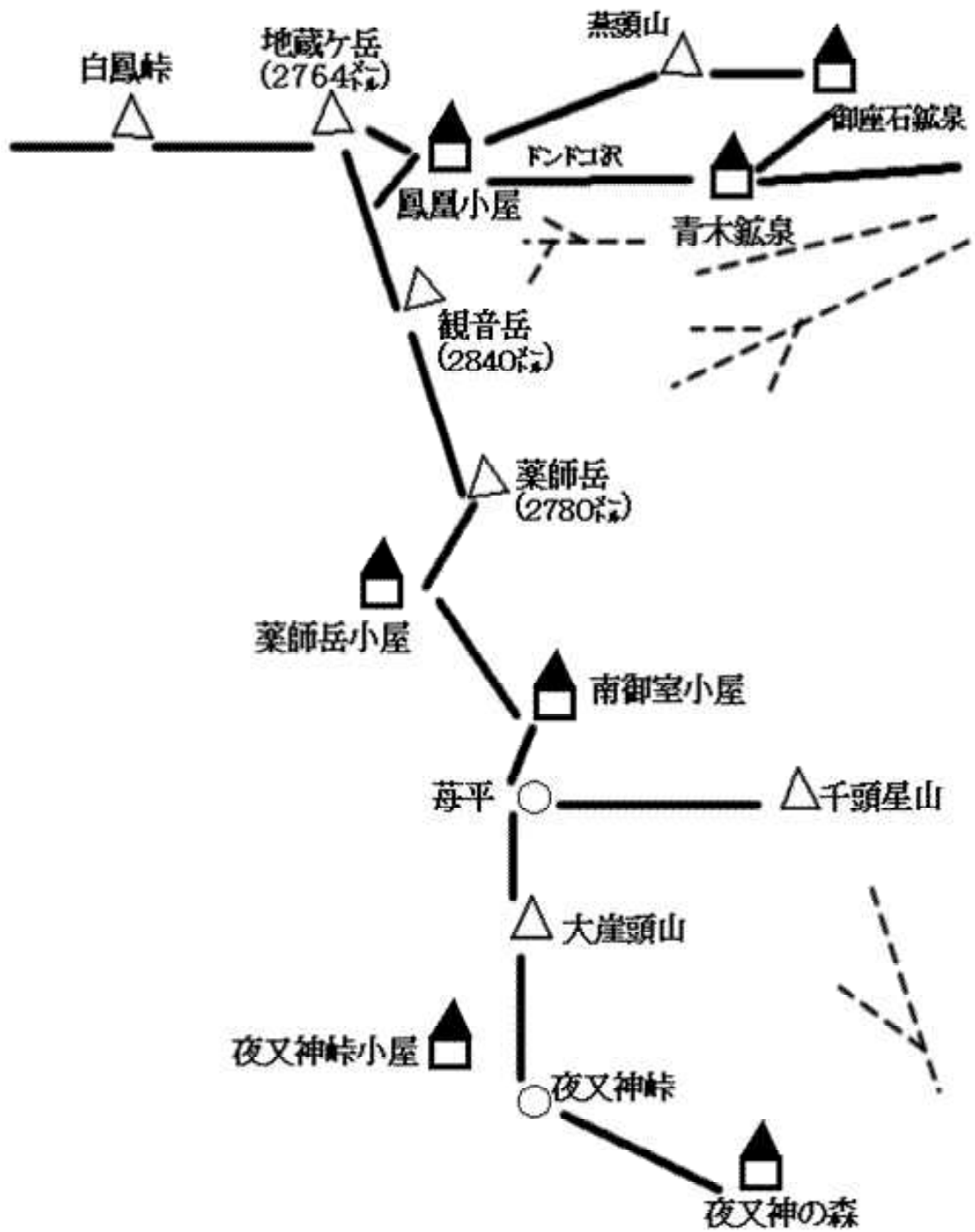
◎情報提供のお願い

(南アルプス署・北杜署・韮崎署)

- ・平成21年4月1日(水)神奈川県在住の齊藤宏道さん(当時41歳)が夜叉神峠から入山したまま行方不明となっています。
- ・平成21年8月6日(木)大阪府在住の伊木義郎さん(当時77歳)が南アルプスに入山したまま行方不明となっています。
- ・平成22年8月8日(日)東京都在住の深澤栄造さん(当時84歳)が甲斐駒の山小屋に宿泊した後行方不明となっています。

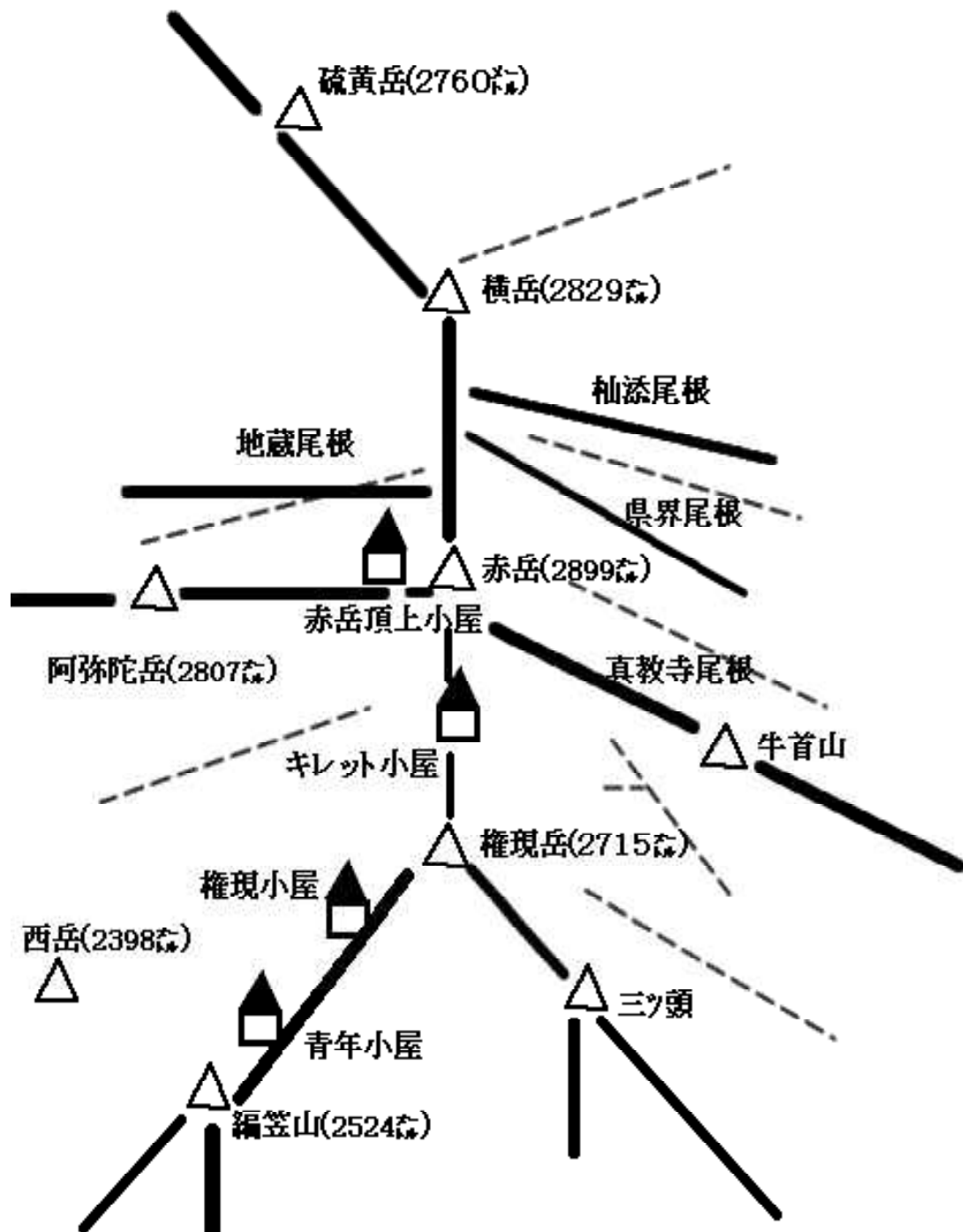
山系別 項目		南 アル プ ス	
		甲斐駒ヶ岳・仙丈ヶ岳方面	北岳（白根三山）方面
積雪の予想	登山道	2. 0～3. 0m	1. 0～3. 0m
	樹林帯	1. 5～5. 0m	1. 0～4. 0m
	沢筋	2. 5～5. 0m	2. 0～5. 0m
危険箇所等		1 黒戸尾根側山頂から八合目間の急斜面での雪庇及び季節風の吹き上げ、仙水峠側山頂から摩利支天間の転落・滑落到に注意。 2 駒津峰から六方石間の季節風の吹き上げに注意。 3 山頂付近のアイスバーン及び沢筋の雪崩に注意。 4 仙丈ヶ岳は積雪多く凍結、突風による滑落到に注意。	1 北岳上部稜線、八本歯付近は突風、滑落到の危険あり。 2 大樺沢、草すべりは雪崩、落石の危険あり通行禁止。第四尾根は崩落到の危険あり。 3 山頂及び稜線はアイスバーンであり、また雪崩の危険あり。気温は常時－10度以下。 4 農鳥岳山頂付近はアイスバーンで雪庇箇所が多い。 5 農鳥下降点から奈良田登山道入口の間は整備はされているものの危険箇所が多い。
交通状況等		1 尾白川林道～日向山以降は通行止。 2 大武川林道～起点から通行止め。（通年） 3 精進ヶ滝林道～12月10日以降通行止。 ◎問合先 中北林務環境事務所 第2治山林道課 0551-23-3096 山梨交通(株) 055-223-0821 山交々コチ(株) 韮崎営業所 0551-22-2511	1 南アルプス林道は夜叉神の森まで常時通行可能。市営バスの北沢峠、広河原間は11月10日から運休。 2 夜叉神の森からと奈良田開運トンネルから広河原までの南アルプス林道は、11月10日から冬期閉鎖通行止。 3 山梨交通バスが毎日JR甲府駅から芦安まで運行。 山梨交通(株) 055-223-0821 山交々コチ(株) 身延営業所 0556-62-0064 4 身延駅から早川町内へは路線バスが運行している。
市町村役場		北杜市武川町牧ノ原931 武川総合支所 0551-42-1118 北杜市白州町白州312 白州総合支所 0551-42-1117	南アルプス市芦安芦倉516 芦安支所 055-288-2112 南巨摩郡早川町高住758 早川町役場 0556-45-2511
主たる病院		南アルプス市西野2294-2 白根徳洲会病院 055-284-7711 韮崎市本町3-5-3 韮崎市立病院 0551-22-1221	南アルプス市西野2294-2 白根徳洲会病院 055-284-7711 南巨摩郡身延町飯富1628 飯富病院 0556-42-2322
管轄警察署		南アルプス市十五所759-2 南アルプス警察署 055-282-0110 北杜市長坂町長坂上条2575 北杜警察署 0551-32-0110	南アルプス市十五所759-2 南アルプス警察署 055-282-0110 南巨摩郡南部町南部9335-1 南部警察署 0556-64-0110

鳳凰三山方面



山系別 項目		南 ア ル プ ス			
		鳳	凰	三	山 方 面
積雪の予想	登山道	1. 0 ~ 2. 0 m			
	樹林帯	1. 0 ~ 2. 0 m			
	山 頂	0. 3 ~ 1. 5 m			
	沢 筋	2. 0 m以上			
		<p>1 地蔵岳、観音岳、薬師岳の各稜線は突風、強風及び雪庇などによる転落・滑落に注意。</p> <p>2 ドンドコ沢等の各沢筋及び地蔵岳西側斜面付近における雪崩や各岩場での転落・滑落に注意。 ドンドコ沢は道幅が狭い、また凍結のため滑りやすい。</p> <p>3 各山頂付近の岩場等では、転落や滑落に注意。</p> <p>4 地蔵岳近くの赤抜沢ノ頭、高嶺付近は転落・滑落の危険があり、特に西側斜面は急峻のため注意。</p>			
交通状況等		<p>1 小武川林道 12月10日から来年4月25日まで通行止め。ただし、御座石鉱泉までは冬期も通行可の予定。</p> <p>2 南アルプス林道 夜叉神の森まで通行可能。</p> <p>3 バス関係 ・ JR甲府駅から芦安までは毎日運行～山梨交通 ・ JR韮崎駅から御座石鉱泉、青木鉱泉は4月末まで運休～山梨中央交通バス</p> <p>※ バス関係 山梨交通（株） 055-223-0821 山交タウンコーチ（株） 韮崎営業所 0551-22-2511 山梨中央交通バス 055-262-0777</p>			
市町村役場		<p>韮崎市水神1-3 韮崎市役所 0551-22-1111 南アルプス市芦安芦倉516 芦安支所 055-288-2112</p>			
主たる病院		<p>韮崎市本町1-16-2 韮崎相互病院 0551-22-2521 韮崎市本町3-5-3 韮崎市立病院 0551-22-1221</p>			
管轄警察署		<p>〒 407-0024 韮崎市本町3-5-10 韮崎警察署 0551-22-0110</p> <p>〒 400-0305 南アルプス市十五所759-2 南アルプス警察署 055-282-0110</p>			

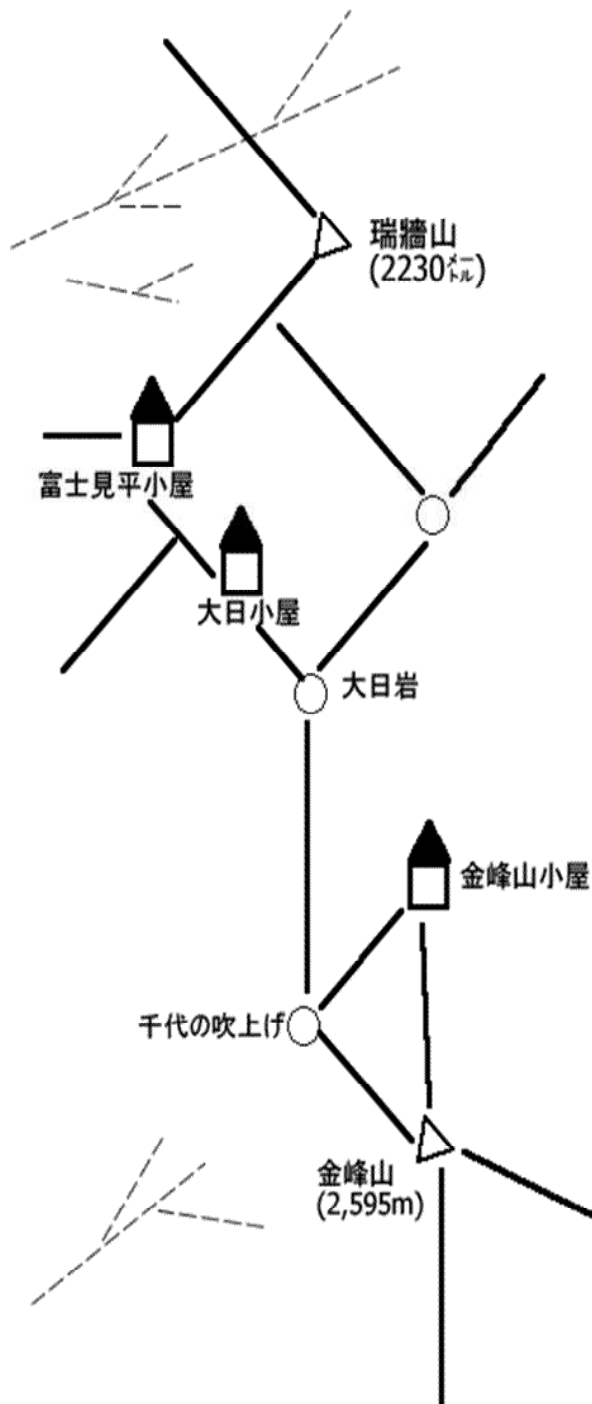
(3) 八ヶ岳



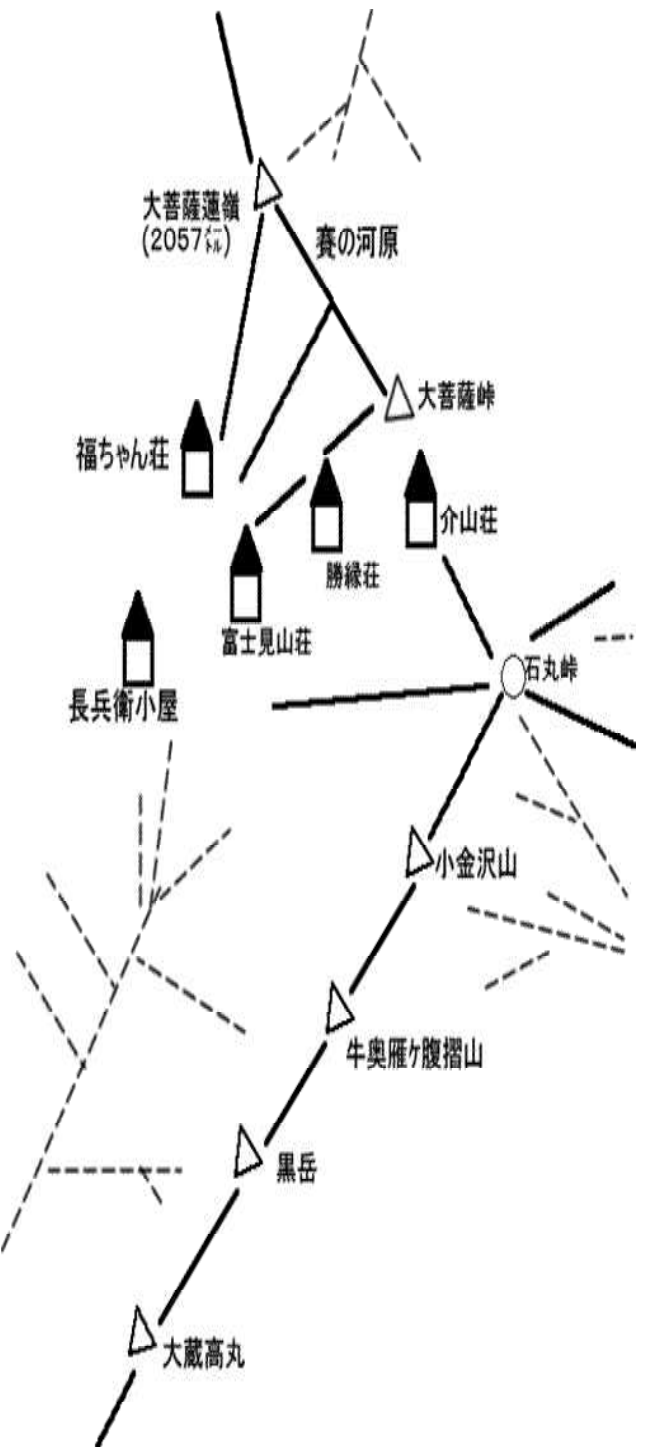
山系別		八ヶ岳
項目		
積雪の予想	登山道	1.0 ~ 2.0m
	樹林帯	1.5 ~ 2.0m
	沢筋	3.0 ~ 4.0m
危険箇所等	<p>1 各峰も七合目以上の稜線上は突風、アイスバーンのため転落や滑落に注意。</p> <p>2 各稜線での雪庇の踏み抜きに注意。</p> <p>3 強風のため転落や滑落に注意。</p> <p>4 ギボシ周辺、キレット周辺は急な岩場で転落の危険あり。</p> <p>5 冬期は寒さを軽く考えず、しっかりした対策をとる。</p>	
交通状況等	<p>1 県道北杜富士見線（八ヶ岳横断道）は全線通行可能。</p> <p>2 県道観音平下久保線及び天女山公園線は11/28から冬期全線通行止め予定。</p> <p>3 川俣林道は全面通行止。</p> <p>4 古杣線は通行止。</p> <p style="text-align: right;">問合先 中北林務環境事務所第2治山林道課（林道） 0551-23-3096</p> <p style="text-align: right;">県中北事務所峡北支部（県道） 0551-23-3065</p> <p>5 JR中央線小淵沢駅、JR小海線清里駅、甲斐大泉駅 ～ バス及びタクシー利用</p> <p>※ バス関係 山交タウンコーチ(株)韮崎営業所 0551-22-2511</p>	
市町村役場	<p>北杜市高根町村山北割3261 高根総合支所 0551-42-1114</p> <p>北杜市大泉町谷戸3025 大泉総合支所 0551-42-1116</p>	
主たる病院	<p>北杜市長坂町大八田3954</p> <p>北杜市立甲陽病院 0551-32-3221</p>	
管轄警察署	<p>〒408-0021</p> <p>北杜市長坂町長坂上条2575</p> <p>北杜警察署 0551-32-0110</p>	

(4) 秩父山系

金峰山・瑞牆山方面

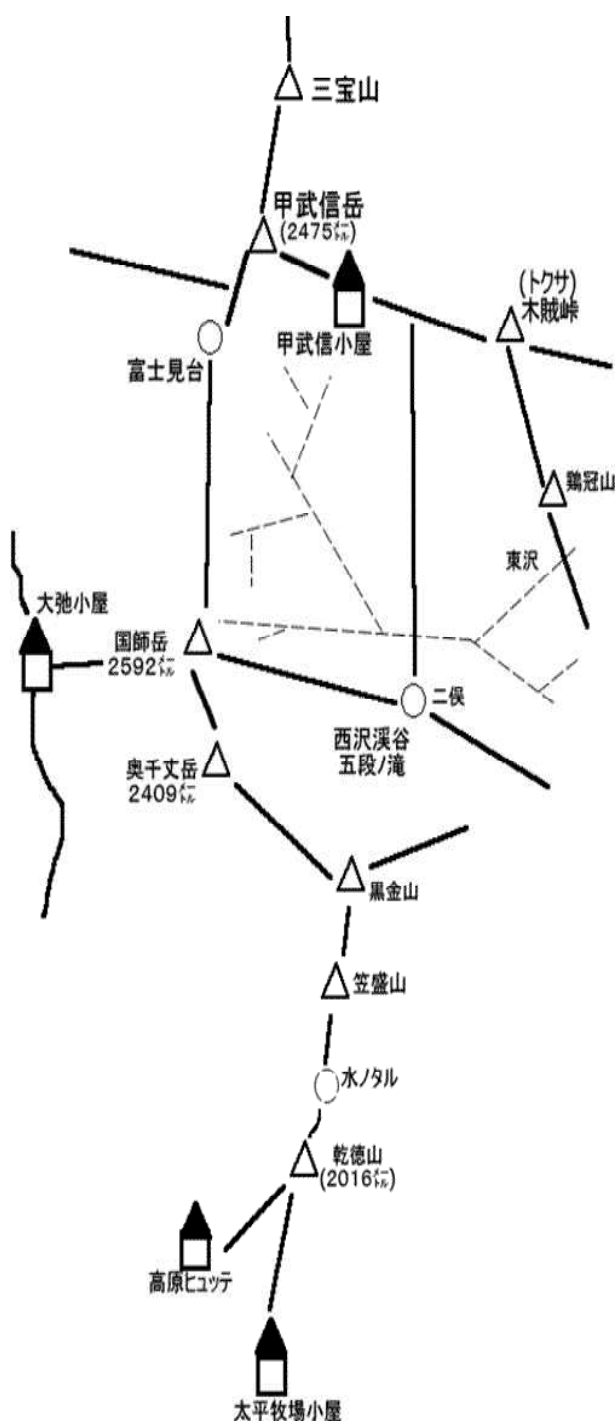


大菩薩嶺方面

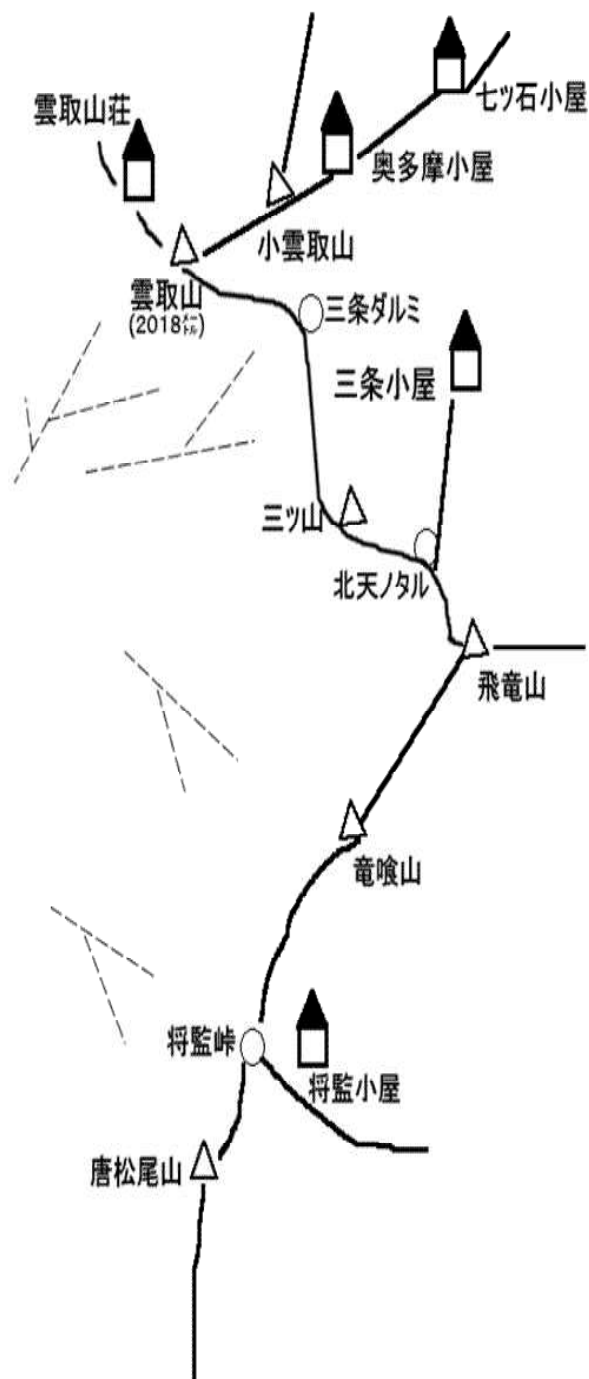


山系別 項目		秩 父 山 系	
		金峰山・瑞牆山方面	大菩薩嶺方面
積雪の予想	登山道	0.5～1.5m	0.3～0.5m
	樹林帯	0.5～2.0m	0.3～1.0m
	沢筋	1.0～3.0m	0.5～1.5m
危険箇所等		1 上部稜線での突風に注意。 2 大日岩付近のアイスバーンによる転落・滑落に注意。 3 瑞牆山岩場等における転落や滑落に注意。 4 瑞牆山山頂北側および登山道の日陰はアイスバーン状態でありアイゼンが必要。	1 登山道は浮き石や積雪の影響などで危険な箇所も多々あることから、つまずき、スリップ等による転倒に注意。 また露出した木の根へのつまずきに注意。 2 アイゼン、ピッケルなど冬山装備の携行が必要。 3 滝子山寂憚尾根下山は岩場が多く、道に迷い易く危険。
交通状況等		1 林道～瑞牆山荘まで通行可能。(滑り止めを用意) 瑞牆山荘からの林道は12月10日から一般車両通行止。 2 バス関係 山梨交通(株) 055-223-0821 山交タウナー(株) 韮崎営業所 0551-22-2511 山梨峡北交通バス 0551-42-2343	1 県道大菩薩初鹿野線は、すずらん荘先ゲートから上日川峠までの間が通行止。(1月6日から4月中旬まで) 県道塩山停車場大菩薩線は裂石～上日川峠までが12月16日から4月中旬の間通行止。 2 峡東方面の林道は、12月10日から4月下旬まで冬期閉鎖 3 JR中央線 塩山駅・甲斐大和駅～バス利用 ※ バス関係 山梨交通(株)塩山営業所 0553-32-3141 栄和交通 0553-26-2344
市町村役場		北杜市須玉町若神子2155 須玉総合支所 0551-42-1113	甲州市塩山上於曾1085 甲州市役所 0553-32-2111
主たる病院		北杜市須玉町藤田773 塩川病院 0551-42-2221	甲州市塩山西広門田433-1 塩山市民病院 0553-32-5111
管轄警察署		〒408-0021 北杜市長坂町長坂上条2575 北杜警察署 0551-32-0110	〒405-0041 山梨市北261 日下部警察署 0553-22-0110

甲武信ヶ岳・西沢溪谷・乾徳山方面



笠取山・飛竜山・雲取山方面

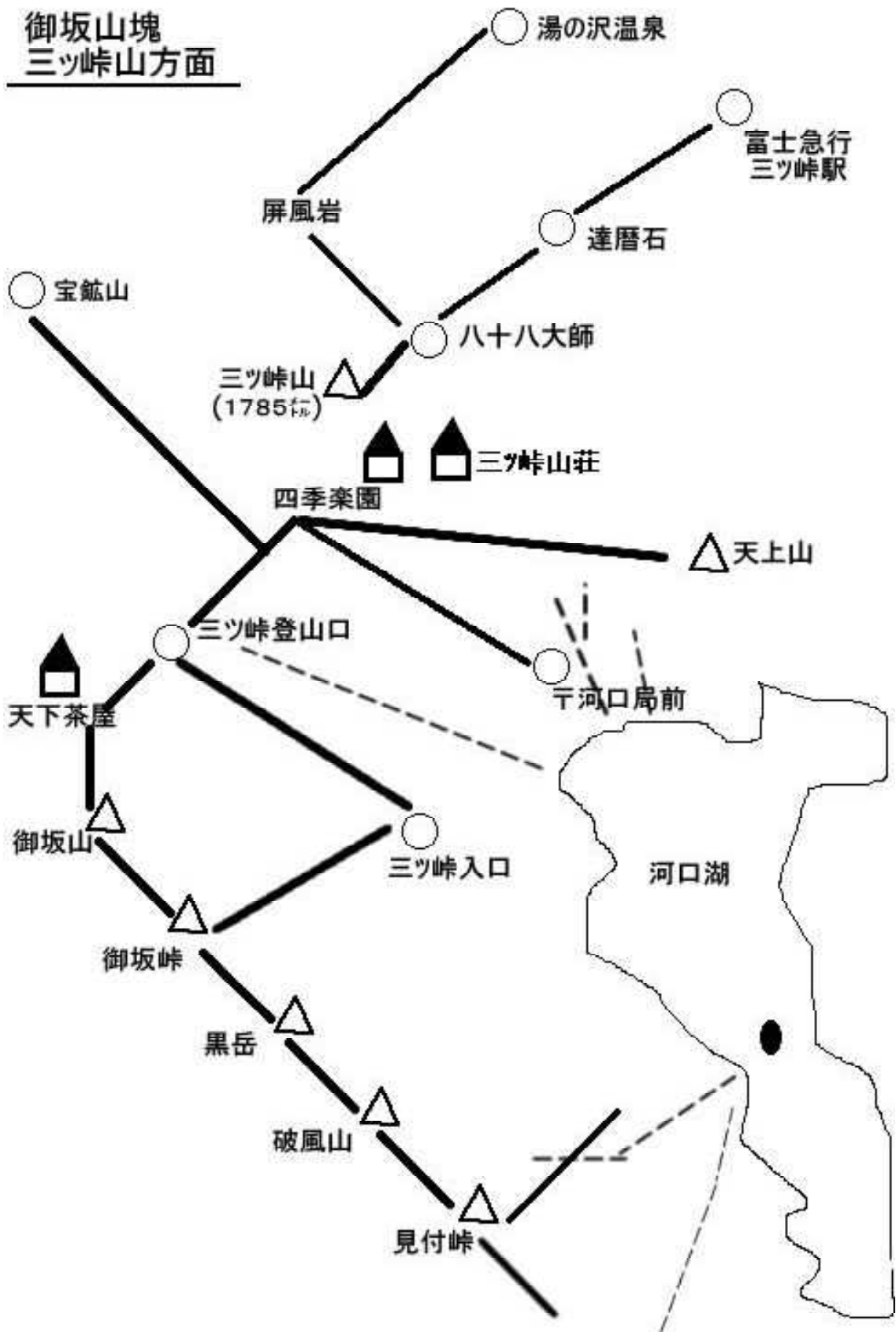


◎情報提供のお願い(上野原署)

- ・平成26年4月28日頃、東京都在住の男性(当時64歳)が丹波バス停で下車後行方不明となっています。
- ・平成26年5月2日頃、東京都在住の男性(当時40歳)が丹波バス停で下車後行方不明となっています。
- ・平成26年10月24日頃、神奈川県在住の男性(当時76歳)が鴨沢西バス停で下車後行方不明となっています。

山系別 項目		秩 父 山 系	
		甲武信・西沢溪谷・乾徳山方面	笠取・飛竜・雲取山方面
積雪の予想	登山道	0.5～1.0m	0.5～1.0m
	樹林帯	0.5～1.5m	0.5～1.0m
	沢筋	2.0m以上	0.5～1.5m
危険箇所等		1 サイノ河原付近の登山道は荒れており注意。 2 西沢溪谷は遊歩道が凍結し危険。積雪があれば通行規制あり。 3 乾徳山の第1、第2鎖場付近は、転落・滑落に注意。 4 東沢溪谷は登山道が全面的に荒れているため入山危険。	1 積雪時には、登山道や日陰部分に凍結している箇所があり、転落・滑落に注意。 2 飛龍山山頂付近は、登山道が分かりにくく道に迷い易い。 3 雲取山から将監峠に至る登山道は狭く滑落の危険あり。 4 鴨沢登山口から七ツ石山は凍結による転倒に注意。
交通状況等		1 西沢溪谷方面のバスは、不動小屋ドライブインまで運行 2 林道袖口川上線は、柳平から大弛峠までは12月1日から5月下旬まで通行止。 林道牧丘川上線は、塩平から焼山峠までは12月10日から4月下旬まで通行止。 3 乾徳山方面のバスは年間を通じて運行している。 4 問い合わせ先 山梨市役所 0553-22-1111 5 JR中央線 山梨市駅～バス利用 ※バス 山梨交通 0553-33-3141	1 一ノ瀬高橋の集落まで、車両通行可能。 2 東京都水源林で管理する道路は、車両通行止になる可能性あり。 3 林道後山線は、道路整備工事のため、片倉橋から終点まで終日通行止。
市町村役場		山梨市三富川浦262 山梨市役所三富支所0553-39-2121 山梨市牧丘町窪平350 山梨市役所牧丘支所0553-35-3111	甲州市塩山上於曾1085 甲州市役所 0553-32-2111 北都留郡丹波山村890 丹波山村役場 0428-88-0211
主たる病院		山梨市牧丘町窪平302-2 山梨市立牧丘病院 0553-35-2025	甲州市塩山西広門田433-1 塩山市民病院 0553-32-5111 北都留郡丹波山村930 国保診療所 0428-88-0272
管轄警察署		〒405-0041 山梨市北261 日下部警察署 0553-22-0110 〒401-0016 大月市大月町真木197-3 大月警察署 0554-22-0110	〒405-0041 山梨市北261 日下部警察署 0553-22-0110 〒409-0112 上野原市上野原3819 上野原警察署 0554-63-0110

(5) 御坂山系



山系別		三ツ峠（御坂山塊方面）
項目		
積雪の予想	登山道	0.2 ~ 0.5 m
	樹林帯	0.2 ~ 0.5 m
	沢筋	0.8 ~ 1.5 m
危険箇所等		<p>1 西桂口からのルートで屏風岩手前は崩落等の影響によりガレ場となっている箇所があり、転倒・滑落に注意。</p> <p>2 達磨石と屏風岩の中間、さらに屏風岩から八十八大師の間にガレ場あり、滑落等に注意。</p> <p>3 宝口登山道は、林道から1.5キロメートルの間は道迷いに注意。（中級者～上級者ルート）</p> <p>4 西桂口登山道八十八大師及び宝口登山道初滝付近は、アイスバーンの箇所に注意。</p> <p>5 アイゼン等の冬山装備が必需。</p>
交通状況等		<p>1 富士急行線三ツ峠駅～徒歩（西桂口登山道）</p> <p>2 富士急行線河口湖駅～バス利用（御坂口登山道）</p> <p>3 富士急行線都留市駅～バス利用（宝口登山道）</p> <p>4 車両では達磨石手前まで通行可能だが御坂口登山道が近道。</p> <p>5 大月市、都留市内の林道は、12月第1週から5月初旬頃まで通行止。（富士東部建設事務所 0554-45-7811）</p>
市町村役場		<p>南都留郡西桂町1501 西桂町役場 0555-25-2121</p> <p>南都留郡富士河口湖町船津890 富士河口湖町役場 0555-72-1111</p>
主たる病院		<p>南都留郡富士河口湖町船津6663-1 山梨赤十字病院 0555-72-2222</p> <p>富士吉田市上吉田1542 富士吉田市立病院 0555-22-4111</p>
管轄警察署		<p>〒402-0051 大月市大月町真木197-3 大月警察署 0554-22-0110</p> <p>〒403-0016 富士吉田市松山5-10-3 富士吉田警察署 0555-22-0110</p>

⑩ 山小屋開設状況

(管理人の駐在状況は登山前に必ず確認を！！)

山系別		小屋名・管理人住所・連絡先	管理人の駐在 期 間	管理人不在時 の使用可否
富士山	五合目	佐藤小屋 (佐藤 保) 富士吉田市上吉田3-9-3 (小屋) 0555-22-1945 (自宅) 0555-23-1807	5名以上の予約で山小屋開設(収容人員約100名)	使用不可
	六合目以上の山小屋		不在	使用不可
南アルプス	白根三山	池山御池小屋 (市営)	管理人なし	使用可能
		両俣小屋	不在	使用不可
		広河原山荘	不在	一部可能
		白根御池小屋	不在	一部可能
		北岳山荘	不在	一部可能
		北岳肩の小屋	不在	一部可能
	夜叉神峠	農鳥小屋	不在	使用不可
		大門沢小屋	不在	使用不可
	鳳凰三山等	夜叉神峠小屋 (角田 英司) 055-288-2402	年末年始営業 (要予約)	使用不可
		夜叉神の森 (岩下 幸司) 080-2182-2992	年末年始営業 (要予約)	使用不可
南御室小屋 (小林 賢) 090-3406-3404		年末年始営業 (要予約)	一部可能	
薬師岳小屋 (小林 珠里) 090-5561-1242		年末年始営業 (要予約)	一部可能	
鳳凰小屋 (細田 倅市) 090-4593-6022		年末年始営業 (要予約)	一部可能 使用時要連絡	
御座石鉱泉 (細田 宮子) 0551-27-2018		年間常駐	使用不可	
青木鉱泉 (堤 宏) 0422-51-2313	不在	使用不可		
甘利山グリーンロッジ (葦崎市役場商工観光課) 090-8595-6141 0551-22-1111	不在	使用不可		

南 ア ル プ ス	甲 斐 駒 ヶ 岳	七丈第一小屋北杜市役所（田部直敏） 0551-42-1351	常駐（不在は 不定期）	不在時使用可
		七丈第二小屋 同 上	同 上	不在時使用可
		長衛小屋（旧北沢駒仙小屋） （井上 佳之） 090-2227-0360	年末年始営業 （要予約）	使用不可
		仙水小屋（矢葺 敬造） 055-276-6293	通年要予約	使用不可
		早川尾根小屋（同 上）	不 在	一 部 可 能
八 ヶ 岳	編 笠 ・ 権 現	青年小屋（竹内 敬一） 0551-36-2251	不 在	一 部 可 能
		権現小屋（同 上）	不 在	使用不可
	赤 岳	赤岳頂上小屋（矢嶋 明美） 0266-72-3260	不 在	使用不可
		キレット小屋（同 上）	不 在	使用不可
秩 父 山 系	瑞 牆 山	富士見平小屋（相川友比古） 090-7254-5698	11/23日~3/31 土日年末年始 駐在、要予約	使用不可
		金山山荘（有井 正） 0551-45-0435	年間常駐	使用不可
		有井館（長田 幸隆） 0551-45-0455	年間常駐	使用不可
		瑞牆山荘（八巻 久） 0551-45-0521	12/1~3/10 土日駐在 年末年始駐在	使用不可
	金 峰 山	大日小屋（増富観光協会） 0551-45-0600	不 在	使用可能 避難小屋
	国 師 岳	大弛小屋 市営 0553-33-9852 090-7228-0141 0553-22-1111（観光課）	要 予 約	一 部 可 能

秩 父 山 系	乾 徳 山	高原ヒュッテ（市営） 0553-22-1111（観光課）	無 人 トイレなし	使用可能
	甲 武 信	甲武信ヶ岳小屋（山中 徳治） 090-3337-8947	年末年始駐在	非常時以外は 使用不可
	笠 取 山	笠取小屋（田邊 静） 090-8580-0612 0553-33-9888	1月3日までの 週末・祭日 のみ駐在	一部可能
	将 監	将監小屋（田邊 金雄） 0553-32-1044	12月から要予約 年末年始駐在	一部可能
	嶮	しゃくなげ荘（田邊かをる） 0553-34-2135	不 在	一部可能
	雲 取 山	三条の湯（木下 浩一） 0428-88-0616	年間常駐	使用不可
大 菩 薩 連 嶺		ロッジ長兵衛（雨宮 弘樹） 0553-33-4641 090-3149-0964	不 在	使用不可
		福ちゃん荘（雨宮 昇） 0553-33-4639 090-3147-9215	12月～3月 要予約	一部可能 （要連絡）
		介山荘（益田 真路） 0553-33-2816 090-3147-5424	年末年始のみ 駐在	使用不可
		丸川荘（只木 貞吉） 0553-33-9006 090-3243-8240	要 予 約	使用不可
三 ツ 嶮		三ツ嶮山荘（中村 光吉） 0555-76-7473	年間常駐	使用不可
		四季樂園（中村 皓） 0555-76-7566	年間常駐	使用不可

